

# BILJEŠKE UZ FINANCIJSKA IZVJEŠĆA NEPROFITNIH ORGANIZACIJA

## 1. TEMELJI SASTAVLJANJA FINANCIJSKIH IZVJEŠTAJA

### 1.1. Osnovni podaci

Naziv:	ZAGREBAČKI PLIVAČKI SAVEZ
Skraćeni naziv:	ZPS
Pravno ustrojbeni oblik:	udrug
Djelatnost:	9319- ostale sportske djelatnosti
OIB poslovnog subjekta:	92751331860
Sjedište:	Savska cesta 137, 10 000 Zagreb
Odgovorna osoba:	Goran Leko

### 1.2. Temelji za sastavljanje financijskih izvještaja

Financijska izvješća za razdoblje 01.01.2018.-31.12.2018. sastavljena su sukladno odredbama Zakona o financijskom poslovanju i računovodstvu neprofitnih organizacija.

Iznosi u financijskim izvještajima iskazani su temeljem vjerodostojne poslovne dokumentacije.

Tijekom razdoblja 01-12/2018. neprofitna organizacija je obavljala aktivnosti iz osnovne djelatnosti:

*9319 Ostale sportske djelatnosti.*

## 2. PRIMJENJENE RAČUNOVODSTVENE POLITIKE

### 2.1. Okvir za knjiženje poslovnih događaja

Okvir za knjiženje poslovnih događaja jest kontni plan objavljen u Pravilniku o neprofitnom računovodstvu i kontnom planu, a analitički razrađen pri Hrvatskoj zajednici računovođa i financijskih djelatnika (HZRFD).

### 2.2. Iskazivanje dugotrajne nematerijalne i materijalne imovine

Dugotrajna materijalna i nematerijalna imovina i sitni inventar nabavljeni su kupnjom od dobavljača sredstvima doniranim od strane donatora po projektima. Dugotrajna imovina vodi se po nabavnoj vrijednosti koju sačinjava prodajna cijena dobavljača i zavisni troškovi nabave. Amortizacija se obavlja temeljem amortizacijskih stopa utvrđenih u Pravilniku o neprofitnom računovodstvu i računskom planu.

### 2.3. Kratkotrajna financijska imovina i obveze

Kratkotrajna financijska imovina i obveze iskazane su u nominalnim iznosima.

### 2.4. Prihodi i rashodi

Prihodi se priznaju po načelu novčanog tijeka, a rashodi u vremenu nastanka tijekom kalendarske godine na koju se izvještaj odnosi.

### 3. BILJEŠKE UZ POJEDINE POZICIJE BILANCE

#### IMOVINA

##### 3.1. NEFINANCIJSKA IMOVINA

###### 3.1.1 Neproizvedena dugotrajna imovina (oznaka AOP 003 do 017)

Neproizvedena imovina sastoji se:

Vrsta imovine	Stanje 01. siječnja	%	Stanje 31. prosinca	%	Index
1	2	3	4	5	6 (4/2)*100
Materijalna imovina – prirodna bogatstva	0	0,0	0	0,0	0,0
Nematerijalna imovina	0	0,0	0,0	0,0	0,0
Ispravka vrijednosti neproizvedene dug. imovine	0	0,0	0	0,0	0,0
<b>UKUPNO neproizvedena dugotrajna imovina</b>	<b>0</b>	<b>0,0</b>	<b>0</b>	<b>0,0</b>	<b>0,0</b>

Stanje neproizvedene dugotrajne imovine na dan 31.12.2018. u odnosu na 01.01.2018. promijenilo se za 0,0%.

###### 3.1.2. Proizvedena dugotrajna imovina

Ova skupina imovine sastoji se (promatrano po nabavnoj vrijednosti) od:

Vrsta imovine	Stanje 01. siječnja	%	Stanje 31. prosinca	%	Index
1	2	3	4	5	6 (4/2)*100
Građevinski objekti	0	0,0	0	0,0	0,0
Postrojenja i oprema	652.751	0,0	644.385	0,0	98,7
Prijevozna sredstva	0	0,0	0	0,0	0,0
Knjige, umjetnička djela i ostale izložbene vrijednosti	0	0,0	0	0,0	0,0
Višegodišnji nasadi i osnovno stado	0	0,0	0	0,0	0,0
Nematerijalna proizvedena imovina	0	0,0	0	0,0	0,0
Ispravak vrijednosti proizvedene dug. imovine	507.801	0,0	533.240	0,0	105,0
<b>UKUPNO proizvedena dugotrajna imovina</b>	<b>144.950</b>	<b>0,0</b>	<b>111.145</b>	<b>0,0</b>	

Stanje proizvedene dugotrajne imovine na dan 31.12.2018. u odnosu na 01.01.2018. promijenilo se za -23,3 % i u odnosu na ukupnu nefinancijsku imovinu predstavlja 100,0%.

###### 3.1.3. Plemeniti metali i ostale nepohranjene vrijednosti

Stanje plemenitih metala i ostalih pohranjenih vrijednosti na dan 31.12.2018. iznosi 0 kn.

###### 3.1.4. Sitan inventar

Stanje sitnog inventara, koji uključuje zalihe sitnog inventara, sitan inventar u upotrebi, iznosi 20.078 kn, a ispravak vrijednosti sitnog inventara radi se odmah kod stavljanja u upotrebu i na dan 31.12.2018. iznosi 20.078 kn.

###### 3.1.5. Nefinancijska imovina u pripremi

Stanje nefinancijske imovine na dan 31.12.2018. iznosi 0 kn i u odnosu na ukupnu nefinancijsku imovinu predstavlja 0,0%.

### *3.1.6. Proizvedena kratkotrajna imovina*

Stanje proizvedene kratkotrajne imovine na dan 31.12.2018. iznosi 0 kn.

## **3.2. FINANCIJSKA IMOVINA**

### *3.2.1. Novac u banci i blagajni*

Novac na računima i blagajni na dan 31.12.2018. iznosi 256.731 kn, od toga na žiro računima 252.432 kn, a u blagajni 4.299 kn.

### *3.2.2. Depoziti*

Depoziti, jamčevni polozi i potraživanja od radnika na dan 31.12.2018. iznose 0 Kn.

### *3.2.3. Zajmovi*

Na dan 31.12.2018. potraživanja po osnovi zajmova iznose 0 kn.

### *3.2.4. Vrijednosni papiri*

Na dan 31.12.2018. financijska imovina po osnovi vlasništva na vrijednosnim papirima iznosi 0 kn.

### *3.2.5. Dionice i udjeli u glavnici*

Na dan 31.12.2018. financijska imovina po dionica i udjela u glavnici iznosi 0 kn.

### *3.2.6. Potraživanja za prihode*

Potraživanja za prihode na dan 31.12.2018. iznose 0 kn.

### *3.2.7. Rashodi budućih razdoblja i nedospjela naplata prihoda*

Rashode predstavljaju nastali troškovi obračunati i plaćeni u tekućoj godini za koje se očekuju prihodi u slijedećoj izvještajnoj godini. Na dan 31.12.2018. stanje rashoda budućih razdoblja iznosi 0 kn, a nedospjele naplate prihoda iznosi 8.502 kn.

## **3.3. OBVEZE**

Stanje obveza su obveze nastale tijekom izvještajne godine sa rokom dospijea u narednoj izvještajnoj godini i na dan 31.12.2018. iznose 23.895 kn.

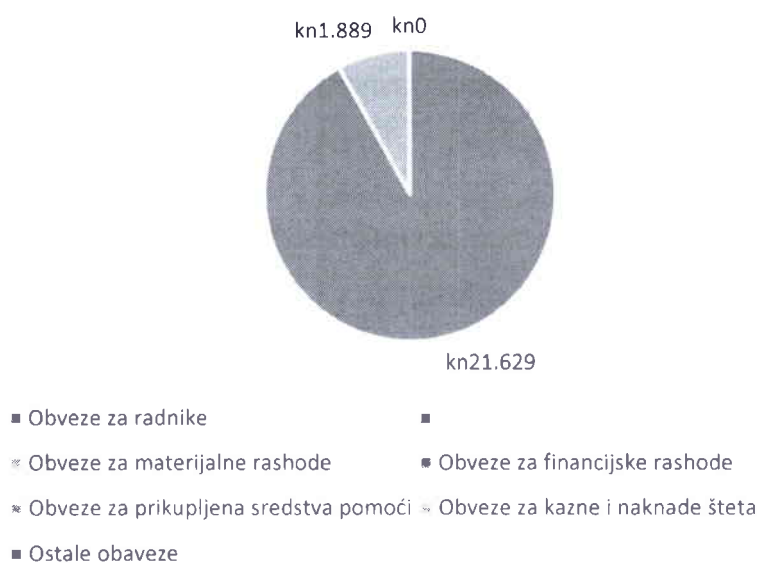
Obveze se knjiže prema načelu vremena nastanka obveze.

### 3.3.1. Obveze za rashode

Obveze za rashode na dan 31.12.2018. ukupno iznose 23.518 kn. Obveze za rashode sastoje se od:

Obveze za radnike *	21.629 kn
Obveze za materijalne rashode	1.889 kn
Obveze za financijske rashode	0 kn
Obveze za prikupljena sredstva pomoći	0 kn
Obveze za kazne i naknade šteta	0 kn
Ostale obaveze	0 kn

Struktura obveza za rashode



### 3.3.2. Obveze za vrijednosne papire

Obveze za vrijednosne papire na dan 31.12.2018. ukupno iznose 0 kn.

### 3.3.3. Obveze za kredite i zajmove

Obveze za kredite i zajmove na dan 31.12.2018. ukupno iznose 0 kn.

### 3.3.4. Odgođeno plaćanje rashoda i prihodi budućih razdoblja

Odgođeno plaćanje rashoda i prihodi budućih razdoblja na dan 31.12.2018. ukupno iznose 377 kn.

### 3.4. VLASTITI IZVORI

Vlastiti izvori saveza na dan 31.12.2018. iznose 352.483 kn. ZPS je ostvario višak prihoda u iznosu od 352.483 kn koji se prenosi u naredno razdoblje.

### 3.5. UGOVORENE OBVEZE

Na dan 31.12.2018. nema ugovorenih odnosa koji bi rezultirali imovinom ili obvezama u narednom razdoblju (hipoteke, vrijednosni papiri sporovi i sl.).

## 4. BILJEŠKE UZ POJEDINE POZICIJE PRIHODA I RASHODA

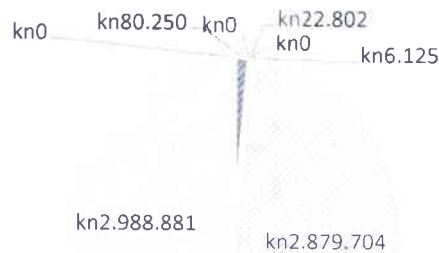
### 4.1. PRIHODI

Prihode udruge sačinjavaju:

Prihodi od prodaje roba i pružanja usluga	0 kn
Prihodi od članarina i članskih doprinosa	80.250 kn
Prihodi po posebnim propisima	0 kn
Prihodi od imovine	22.802 kn
Prihodi od donacija	0 kn
Ostali prihodi	6.125 kn
Prihodi od povezanih neprofitnih organizacija	2.879.704 kn
<b>UKUPNO</b>	<b>2.988.881 kn</b>

## STRUKTURA PRIHODA

- Prihodi od prodaje roba i pružanja usluga
- Prihodi od članarina i članskih doprinosa
- Prihodi po posebnim propisima
- Prihodi od imovine
- Prihodi od donacija
- Ostali prihodi
- Prihodi od povezanih neprofitnih organizacija
- UKUPNO



#### 4.1.1. Prihodi od donacija

Prihodi od donacija iz proračuna ukupno iznose 0 kn, a sastoje se od: prihoda od donacija iz proračuna jedinica lokalne i područne (regionalne) samouprave u visini od 0 kn. Ovi prihodi u ukupnim prihodima sudjeluju s 96,3%.

#### 4.1.2. Prihodi od trgovačkih društava i ostalih pravnih osoba

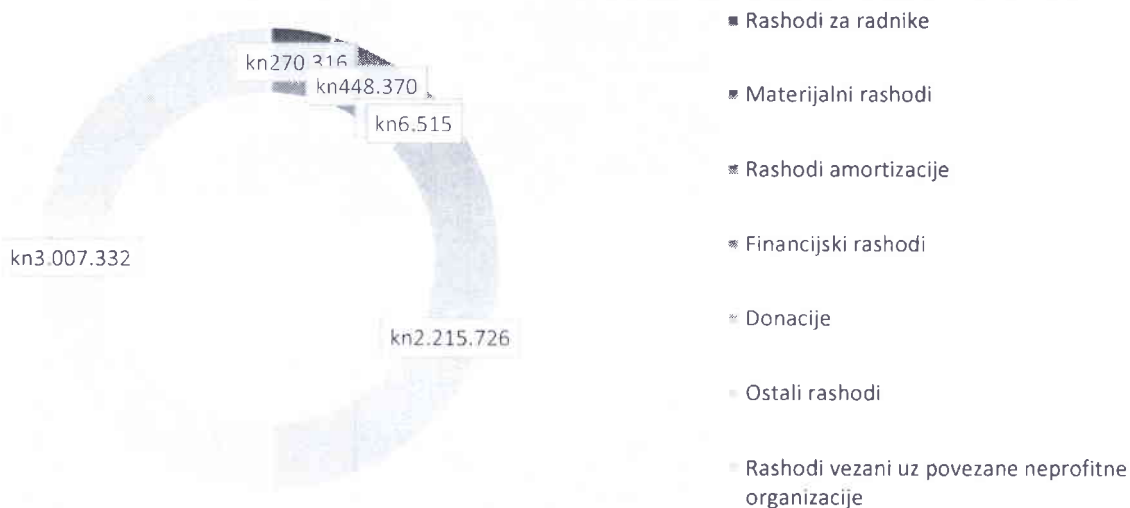
U ovu skupinu prihoda pripadaju oni prihodi koje je udruga ostvarila donacijama od trgovačkih društava i ostalih pravnih osoba. Ova stavka iskazana je u iznosu od 0 kn.

### 4.2. RASHODI

Rashode saveza sačinjavaju:

Rashodi za radnike	270.316 kn
Materijalni rashodi	448.370 kn
Rashodi amortizacije	61.118 kn
Financijski rashodi	5.217 kn
Donacije	0 kn
Ostali rashodi	6.515 kn
Rashodi vezani uz povezane neprofitne organizacije	2.215.726 kn
<b>UKUPNO</b>	<b>3.007.332 kn</b>

#### Struktura rashoda



### 5. ZAPOSLENI

Na kraju izvještajne godine zaposlena su 2 radnika.

Računopolagatelj:

Pera Maloča